



COLLABOR8

Luxurious Materials

Modernidad y Confort

¿Quiénes somos?

COLLABOR8 es una empresa comercializadora de materiales para la construcción y acabados. Ofrecemos productos sintéticos duraderos y de bajo mantenimiento para espacios interiores y exteriores.

Misión

Ser un socio de confianza para los profesionales que buscan los mejores materiales sintéticos y servicios del mercado, ofreciendo valor y satisfacción a través de nuestro compromiso con la calidad y atención al cliente.

Visión

Ser el principal proveedor de materiales sintéticos en el sector del diseño y la construcción.

Valores

Calidad:

Nos comprometemos a ofrecer a nuestros clientes productos de la máxima calidad.

Satisfacción del Cliente:


Nos esforzamos por superar las expectativas de nuestros clientes mediante un servicio y una asistencia excelente.

Excelencia:

Nos dedicamos a la excelencia en todo lo que hacemos, desde la calidad de nuestros productos hasta el nivel de servicio que ofrecemos.

Integridad:

Estamos comprometidos con la honestidad, la equidad y la transparencia en todas nuestras relaciones comerciales.



Interior

Mármol Sintético
Mármol Premium
Panel Lambrín
Tablero Liso Laminado
Panel Vinílico para Muro
Piso Vinílico
Piso Vinílico A/B
Piso Vinílico Mármol
Piso LVT
Viga Laminada
Tablero Metálico
Tablero Espejo
Piedra Sintética de PU
Accesorios Estéticos
Accesorios de Instalación

Exterior

Tabla Comparativa
Deck para Piso
Lambrín para Exterior
Viga para Exterior
Deck para Muro
Piedra Sintética
Accesorios Estéticos
Accesorios de Instalación

Extras

Glosario Simbología
Directorio de Socios y Distribuidores





Interiores

Los materiales sintéticos desempeñan un papel crucial en el diseño de interiores, ya que proporcionan durabilidad y son de bajo mantenimiento. Gracias a estas propiedades se han convertido en una opción popular para crear y remodelar espacios interiores que resultan funcionales y estéticos.

Mármol Sintético

Interior

El mármol sintético es un material sustituto del mármol natural que se utiliza mayormente en paredes de cocinas y baños por su alta resistencia a la humedad, manchas y grietas. Tiene un aspecto y tacto uniforme que contribuye a crear un espacio estético y elegante.



Interior


Dimensiones:

Alto: 280 cm


Ancho: 122 cm

Espesor: 0.3 cm


Mármol sintético



(A11-Marble White)



(A12-Marble Black)




(A40-Galactic Gray)



(A65-Marquina
Marble)




(A62-Calacatta
Marble)



(A63-Crema Marfil
Marble)



(A64-Statuario
Marble)



(A86-Calacatta Gold)

Accesorios Disponibles:
Perfil de aluminio



*Este producto se utiliza únicamente como revestimiento de muros o techos en espacios interiores. *Para evitar rayaduras, no es recomendable su aplicación en suelo o superficies como muebles de cocina.





Interior

Dimensiones:


Alto: 280 cm

Ancho: 122 cm

Espesor: 0.3 cm



(A87-Macondo)




(A88-Milo Bianco)




(A90-Sutton Vagli)



(A100-Mystery
White Marble)



(A101- Calacatta
Toro Marble)



(A102- Lilac Marble)




(A104- Armani Gray)

NUEVO COLOR

*Este producto se utiliza unicamente como revestimiento de muros o techos en espacios interiores.

*Para evitar rayaduras, no es recomendable su aplicación en suelo o superficies como muebles de cocina.



A84-Badal Gray Marble

Mármol Sintético de 2 piezas consecutivas.

Dimensiones de cada hoja:

Alto: 280 cm

Ancho: 122 cm

Espesor: 0.3 cm



A112- Statuario Golden

Mármol Sintético de 2 piezas consecutivas.

Dimensiones de cada hoja:

Alto: 280 cm

Ancho: 122 cm

Espesor: 0.3 cm



A113- Indigo White Golden

Mármol Sintético de 2 piezas consecutivas.

Dimensiones de cada hoja:

Alto: 280 cm

Ancho: 122 cm

Espesor: 0.3 cm






Mármol Premium




(A53-Pandora White)
Mármol Premium de 3
piezas consecutivas.
Dimensiones de cada hoja:

Alto: 280 cm
Ancho: 122 cm
Espesor: 0.8 cm



(A105-Picasso Marble)
Mármol Premium de 3
piezas consecutivas.
Dimensiones de cada hoja:

Alto: 280 cm
Ancho: 122 cm
Espesor: 0.8 cm



(A110-Supreme Black)
Mármol Premium de 3
piezas consecutivas.
Dimensiones de cada hoja:

Alto: 280 cm
Ancho: 122 cm
Espesor: 0.8 cm

Interior

**Hazlo
diferente**

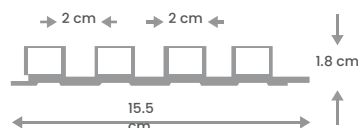


Panels Lambrín

Los Paneles Lambrín para la decoración de espacios interiores funcionan para recubrir muros o techos, dan un toque de modernidad y confort.



Interior



Dimensiones:

Alto: 290 cm
Ancho: 15.5cm
Espesor: 1.8 cm

Tonos Artificiales



Tonos Premium



Los Paneles Lambrín de Interior Laminados son comunmente utilizados para decorar espacios como habitaciones, salas de estar, oficinas, entre otros.

Acabado:

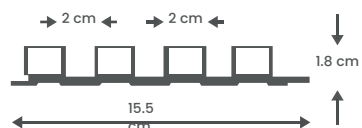
Laminado

Accesorios Disponibles:
Grapas y Esquineros





Interior





Dimensiones:

Alto: 290 cm
Ancho: 15.5cm
Espesor: 1.8 cm

Tonos


Naturales



NUEVO COLOR

NUEVO COLOR

NUEVO COLOR



NUEVO COLOR

NUEVO COLOR

NUEVO COLOR

Decora tu espacio

Línea Black

(A01-Nogal)

(A(A7278-N-
Nooggala Cl
Cla)ro
Black)

(A02-Nogal Natural)

(A46-Parota Black)

(A09-Encino)

(A56-Pine Black)



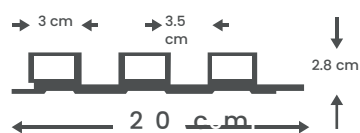


Los paneles de pared se utilizan habitualmente para revestimientos de paredes interiores y son conocidos por su durabilidad, bajo mantenimiento y resistencia al agua. También son ligeros lo que los convierte en una opción popular para espacios comerciales y residenciales.



Interior

Panel Lambrín Ancho



Dimensiones:

Alto: 290 cm
Ancho: 20 cm
Espesor: 2.8 cm

Tonos Naturales




Panel Lambrín Circular



Dimensiones:

Alto: 290 cm
Ancho: 17 cm
Espesor: 2.1 cm



Tablero Liso Laminado

Interior

Los tableros laminados con aspecto de madera son una alternativa popular para interiores debido a su durabilidad, asequibilidad y facilidad de mantenimiento.



Interior




60 cm

Dimensiones:

Alto: 290 cm

Ancho: 60 cm

Espesor: 0.9 cm



Accesorios Disponibles:
Grapas, Esquineros y
Pegamento




*Este producto se utiliza unicamente como revestimiento de muros o techos en espacios interiores. *Para evitar rayaduras, no es recomendable su aplicación en suelo o superficies como muebles de cocina.





Interior

40 cm



(A01-Nogal Matte)



(A09-Encino)



(A81-Cairo Textil)




(A98-Nogal Rayado)



(A107-Woven Fabric)



(A109-White Oak)



(A111-Nogal Blanco)

Accesorios Disponibles:
Grapas, Esquineros y
Pegamento



*Este producto se utiliza unicamente como revestimiento de muros o techos en espacios interiores.

*Para evitar rayaduras, no es recomendable su aplicación en suelo o superficies como muebles de cocina.

Interior



Estilo y funcionalidad



Interior

Panel Vinílico para Muro

NUEVO

La textura y el diseño de madera auténtica proporcionan un aspecto natural y sofisticado, ideal para uso en hogares, oficinas, comercios y espacios públicos






Dimensiones:

Alto: 290 cm

Ancho: 40 cm

Espesor: 0.9 cm



Fabricado con tecnología Stone Plastic Composite, los paneles vinílicos para muros son altamente resistentes al agua, al fuego y los arañazos. Además de tener un sistema de instalación de fácil click, que permite un montaje rápido y sin complicaciones.

Accesorios Disponibles:
Grapas, Esquineros y
Pegamento



*Este producto se utiliza unicamente como revestimiento de muros o techos en espacios interiores. *Para evitar rayaduras, no es recomendable su aplicación en suelo o superficies como muebles de cocina.





Interior

(A52- Platinum Gray)

(A55- American
Walnut)

(A54- Gray Meteorite)



vinilco
Piso



Interior

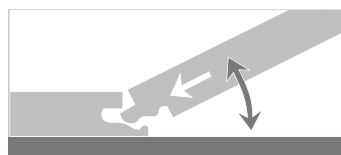
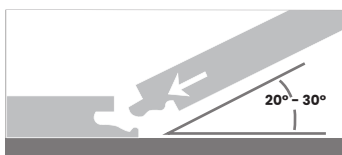
Dimensiones:

Largo: 122 cm
Ancho: 18.3 cm
Espesor: 0.5 cm



El piso **vinílico** es altamente resistente a rayaduras, al desgaste, a manchas y a la humedad, soporta gran peso, es a prueba de líquidos y es acústico. Cuenta con una capa de IXPE para amortiguar el peso, ya no es necesaria la utilización de bajo alfombra para su aplicación. Sus beneficios lo hacen ser un material de alta calidad con gran tiempo de vida a comparación de los pisos de madera natural.

Su sistema de clip hace muy sencilla su instalación.



Accesorios Disponibles:
Zoclo y Perfiles de Transición





Interior

Piso Vinílico A/B



(A68-Sunset Oak
A)



(A68-Sunset Oak
B)



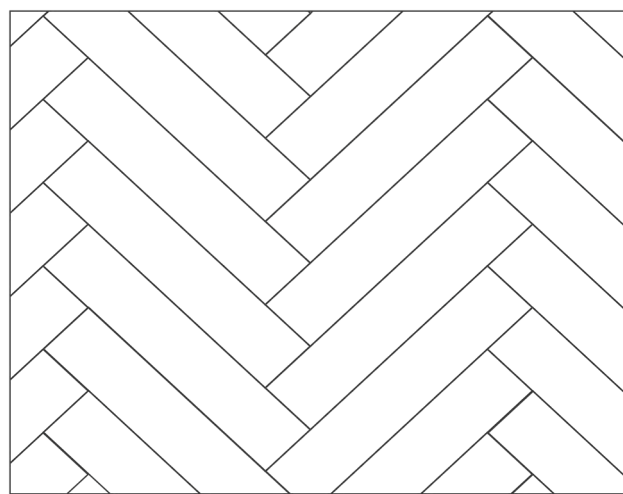
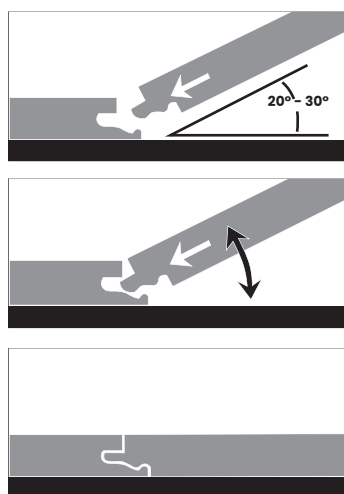
Dimensiones:

Largo: 64 cm

Ancho: 12.8 cm

Espesor: 0.5 cm

Este tipo de piso también cuenta con un sistema de clip a sus lados A y B el cual hace muy sencilla su instalación. Este material es únicamente para instalación traslapada.



Accesorios Disponibles:
Zoclo y Perfiles de Transición






Interior

Piso Vinílico acabado Mármol


NUEVO

El piso vinílico con diseño de mármol combina la belleza natural del mármol con la resistencia y facilidad de mantenimiento que solo este tipo de pisos puede ofrecer.




(A116-Jazz White)
Mármol de 2 piezas.
Dimensiones de cada hoja:

Alto: 120 cm
Ancho: 60 cm
Espesor: 0.6 cm



(A117-Cement Cracks)
Mármol de 2 piezas.
Dimensiones de cada hoja:

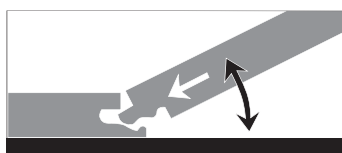
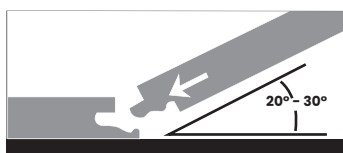
Alto: 120 cm
Ancho: 60 cm
Espesor: 0.6 cm



(A115-Black Marble)
Mármol de 2 piezas.
Dimensiones de cada hoja:

Alto: 120 cm
Ancho: 60 cm
Espesor: 0.6 cm

Su sistema de clip hace muy sencilla su instalación.



Interior

IN osi pi

(A75-Light
Maple)

(A76-Nevada
Elm)


(A91-
Butternut)



Interior

Dimensiones:

Largo: 91.4 cm
Ancho: 15.2 cm
Espesor: 0.15 cm



Capa de Adhesivo

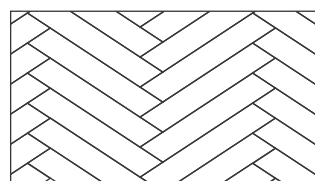
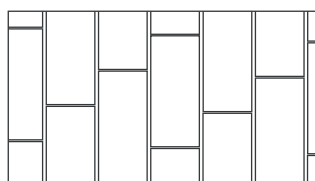
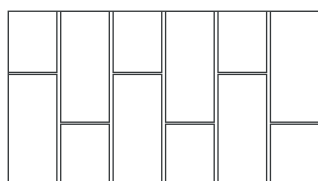


A74- Silician Ash



El piso **LVT (Luxury Vinyl Tile)** es un revestimiento de suelo que cuenta con textura y apariencia real a la madera natural, este producto es altamente flexible, resiste a líquidos, soporta gran cantidad de peso, requiere poco mantenimiento, es de fácil limpieza y es antideslizante. Por la parte posterior cuenta con una capa de adhesivo para su sencilla instalación y esto hace posible obtener gran variedad de diseños.

Ejemplos:



Interior


Viga laminada

Tu proyecto hecho realidad


Las vigas laminadas son un elemento de diseño para interiores fabricadas con un material de WPC extruido con PVC duradero y ligero diseñado para imitar a la madera natural, esto las convierte en una solución ideal para añadir un toque de encanto rústico a cualquier habitación.



Interior



(A01-
Nogal
Matte)

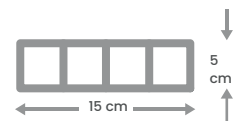


(A02-Nogal
Natural)

PRÓXIMAMENTE




(A09-
Encino)



Viga Grande

Dimensiones:

Alto: 290 cm
Ancho: 15 cm
Espesor: 5 cm



(A01-Nogal
Matte)

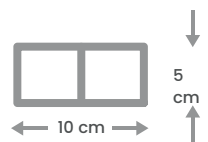


(A02-Nogal
Natural)



(A8106-
Pine)

NUEVO



**Viga
Chica**

Dimensiones:

Alto: 290 cm
Ancho: 10 cm
Espesor: 5 cm

Nuestras vigas laminadas son perfectas para cualquier espacio de interior, especialmente oficinas corporativas, salas de estar y cocinas. Cuentan con un hueco en el centro, por lo que resultan ideales para cubrir tuberías u otros objetos antiestéticos.





Interior

Tablero Metálico

En SARO TECH manejamos variedad de tonos de tableros metálicos, cada uno con un tono singular que combina en cualquier tipo de proyecto.



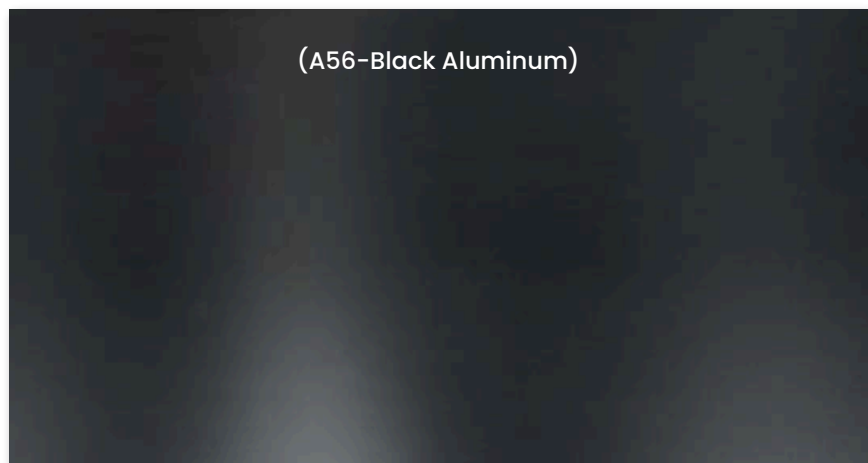

Interior

Dimensiones:

Alto: 280 cm

Ancho: 122 cm

Espesor: 0.8 cm



*Este producto se utiliza unicamente como revestimiento de muros o techos en espacios interiores. *Para evitar rayaduras, no es recomendable su aplicación en suelo o superficies como muebles de cocina.



Interior

Tablero Espejo

Transforma
el entorno



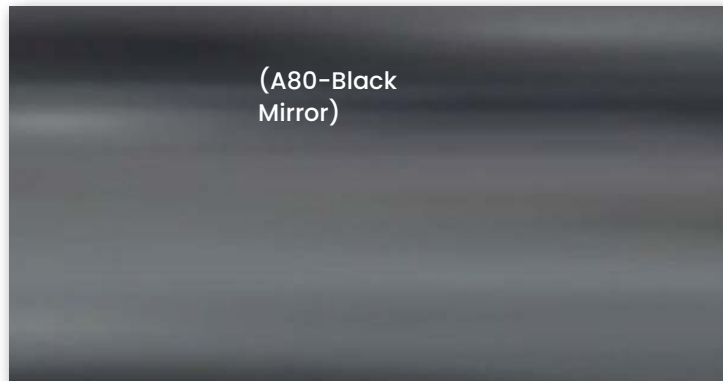
Interior

Dimensiones:

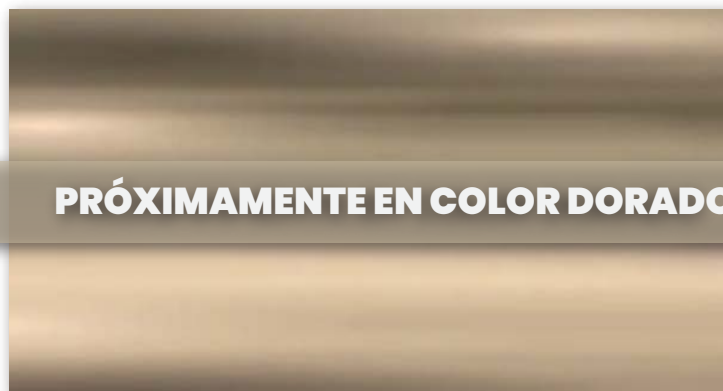
Alto: 280 cm
Ancho: 122 cm
Espesor: 0.8 cm



(A79-Silver
Mirror)



(A80-Black
Mirror)



PRÓXIMAMENTE EN COLOR DORADO

Dale un toque de sofisticación a tus espacios con seguridad y estilo con nuestro Tablero Espejo. Este material, además de ser un producto de sencilla instalación, soporta caídas de gran impacto y nos aporta una apariencia tipo espejo.


*Este producto se utiliza únicamente como revestimiento de muros en espacios interiores.
*Para evitar rayaduras, no es recomendable su aplicación en suelo o superficies como muebles de cocina.



Piedra Sintética de PU

Interior

Los paneles de piedra sintética de PU cuentan con detallados relieves y es por ello que nos proporcionan una apariencia y textura exacta a la de la piedra natural.








Interior

Dimensiones:

Alto: 120 cm
Ancho: 60 cm
Espesor: 3 cm



*Este producto se utiliza únicamente como revestimiento de muros o techos en espacios interiores. *Para evitar rayaduras, no es recomendable su aplicación en suelo o superficies como muebles de cocina.



Accesorios Estéticos

Interior



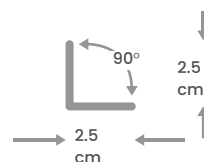


Interior

Dimensiones:


Largo: 290 cm

Ancho: 2 cm




Esquineros


Tonos Artificiales



(A03-
Negro)



(A05-
Plata)



(A79-White
Matte)



(A80-
Champagne)



(A81-Cairo
Textil)



(A82-Gray
Matte)

Los esquineros se utilizan para crear un acabado limpio y ordenado en las esquinas de paredes y superficies. Son una solución rentable para proteger paredes de posibles daños. Ideales en zonas de cuartos de baño, cocinas y espacios comerciales, donde la humedad y el desgaste son habituales.

Acabado:

Laminado Matte



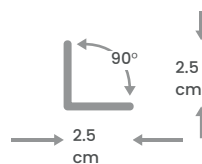


Interior


Dimensiones:

Largo: 290 cm

Ancho: 2 cm



Tonos Naturales




(A01-Nogal
Matte)




(A02-Nogal
Natural)




(A09-
Encino)



(A28-Nogal
Claro)



(A46-Parota
Black)




(A56-Pine
Black)




(A78-Parota
Gold)



(A83-
Roble)




(A97-Nogal
Shiny)



(A98-Nogal
Rayado)



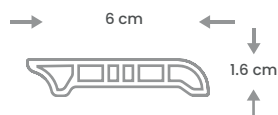
(A109-White
Oak)



(A111-Nogal
Blanco)





Interior



Dimensiones:
Largo: 240 cm
Ancho: 6 cm
Espesor: 1.6 cm

Zoclo de WPC Laminado




(A53-
Yellow Oak)



(A54-
Gray
Meteorite)



(A55-
American
Walnut)



(A70-
Glacier
Maple)



(A68-
Sunset Oak)



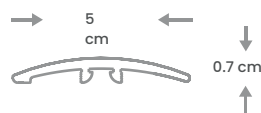
(A69-
Brown Oak)

El zoclo, también conocido como "chambrú", es un elemento decorativo que complementa la instalación de nuestros pisos SPC. Este producto resalta la belleza del suelo, protegiendo al muro contra golpes.

Acabado:

Laminado Matte

Interior







Dimensiones:

Largo: 240 cm

Ancho: 5 cm

Espesor: 0.7 cm

Perfil de Transición Laminado de WPC

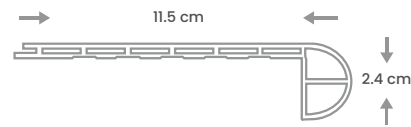


Los perfiles de transición, también conocidos como perfiles de acabado o de unión, son piezas decorativas diseñadas para cubrir el espacio entre dos tipos diferentes de suelo, como azulejos y pisos SPC. Sus tonos cubren nuestra gama de pisos SPC y LVT.

Acabado:

Laminado Matte

Interior



Dimensiones:

Largo: 240 cm
Ancho: 11.5 cm
Espesor: 2.4 cm

Perfil Nariz de Escalón



(A53-
Yellow Oak)



(A55-
American
Walnut)



(A69-
Brown Oak)



Los perfiles de nariz de escalón proporcionan un borde seguro y antideslizante para los escalones mejorando la seguridad. Estos están diseñados específicamente para coordinar con el piso vinílico y otros elementos decorativos como zoclos y perfiles de transición.

Acabado:


Laminado Matte



Perfil de Aluminio Tipo T

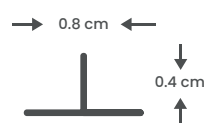


(A29-Aluminio)



(A47-Aluminio Black)

Diseñados especialmente para unir y dar un acabado más estético a las hojas de mármol sintético, tableros premium y paneles vinílicos



Dimensiones:

Largo: 298 cm
Ancho: 0.8 cm Alto: 0.4 cm



Perfil de Aluminio Tipo C



(A29-Aluminio)



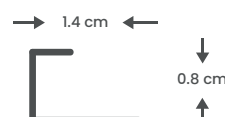
(A47-Aluminio Black)

Fabricados en 3mm y 8mm, los Perfiles de Aluminio tipo C proporcionan un acabado estético que realza la apariencia visual del mármol sintético y los tableros premium. Garantizando resistencia a la corrosión, asegurando una larga vida útil y mantenimiento mínimo.




Dimensiones:

Largo: 298 cm
Ancho: 1.4 cm Alto: 0.3 cm



Dimensiones:

Largo: 298 cm Ancho: 1.4 cm Alto: 0.8 cm



Perfiles para Iluminación

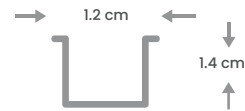


(A29-
Aluminio)



(A47-Aluminio
Black)

Los perfiles de aluminio se utilizan habitualmente como soporte estructural de luces LED en la industria de la iluminación e interiores. Estos perfiles ofrecen una solución versátil, duradera y rentable para alojar y soportar luces LED en diversas aplicaciones de iluminación.



Dimensiones:

Largo: 200 cm
Ancho: 1.2 cm
Alto: 1.4 cm



Perfil para Iluminación Ancho



(A29-
Aluminio)



Dimensiones:

Largo: 200 cm
Ancho: 4.2 cm
Alto: 1.4 cm



El perfil para iluminación de aluminio ancho es ideal para una variedad de aplicaciones residenciales y comerciales.



Accesorios de Instalación



Grapas

(100 Piezas)



Las Grapas para Instalación es un accesorio ideal para colocar de forma segura el Panel Lambrín Laminado. Se recomienda utilizar una (1) bolsa de Grapas por cada caja de Panel Lambrín de Interior

Instalarlo cuando se la preste cada 35 centímetros sobre la longitud de la pieza

Pegamento para Tableros

(20 Piezas)



Adhesivo para la instalación de Hojas de Mármol Sintético, Tableros Premium de Mármol, Metálicos o acabado Espejo. Se recomienda utilizar una barra de pegamento por cada hoja de 280 cm de largo x 122 cm de ancho.





Exteriores

Los materiales sintéticos para exterior de COLLABOR8 proporcionan grandes ventajas a comparación de los materiales decorativos naturales como la madera. Son excelentes para colocar al aire libre por su alta resistencia a intemperies y cualquier cambio climático.

En COLLABOR8 manejamos 2 tipos de calidades para espacios exteriores, productos coextruidos y productos extruidos. Cada una de estas calidades cuenta con variados beneficios que no ofrece la madera natural.

Descubre por qué son tu mejor opción...

Coextruido Extruido Madera

Asequible Se
puede pintar
Aspecto natural
Resistente al
fuego A prueba
de agua No
genera termitas
Mínimo
mantenimiento
Ecológico No
sufre
decoloración
Garantía por +10
años Mayor
resistencia al
impacto Mayor
resistencia a los
rayos UV

Exterior

Deck para Piso

Accesorios Disponibles:
Clips para Deck y Tornillos



Nuestros pisos deck son reversibles y capaces de soportar inclemencias del clima, el moho y la decoloración.

El Deck Coextruido es nuestro más lujoso y resistente material. Sus caras son vetada y cepillada al reverso.



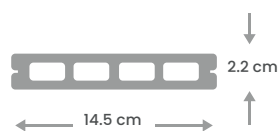
Exterior

Dimensiones:


Alto: 220 cm

Ancho: 14.5 cm


Espesor: 2.5 cm



Extruido



(A38-Teka
Veteado 3D)



(A39-IPE
Veteado 3D)

El deck está fabricado a base de WPC (Wood Plastic Composite), un material que combina las bondades de la madera y las ventajas de los polímeros creando un producto de alta calidad y durabilidad.

Coextruido



El deck coextruido tiene el beneficio de ser un producto más resistente al impacto, los rayos UV y la humedad.



Lambrín para Exterior

A comparación del lambrín de madera natural, el lambrín exterior es un producto de instalación rápida que requiere mínimo mantenimiento.

El lambrín coextruido es un producto altamente resistente a la humedad, líquidos y a la luz solar por lo que retiene su apariencia por largo tiempo.





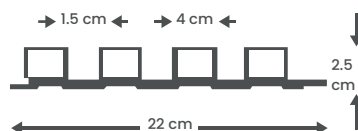
Exterior

Dimensiones:




Alto: 290 cm

Ancho: 22 cm

Espesor: 2.5 cm



Coextruido

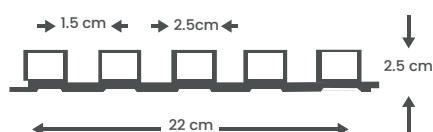


Dimensiones:


Alto: 290 cm

Ancho: 22 cm

Espesor: 2.5 cm




Cinque



Exterior




Materiales a la vanguardia




Dimensiones:

Alto: 290 cm
Ancho: 21.9 cm
Espesor: 2.6 cm

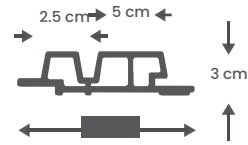
Extruido



Los lambrines para exteriores aportan estilos de modernidad a las fachadas. Son perfectos para revestimientos de muros a la intemperie, resisten a las inclemencias climáticas.





Exterior



Dimensiones:

Alto: 290 cm
Ancho: 10.5cm
Espesor: 3 cm

Lambrín asimétrico

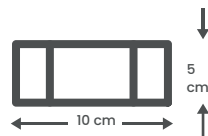


Decora tus espacios de una forma diferente con nuestros lambrines Asimétricos.



viga para Exterior

Exterior







Dimensiones de Viga:

Largo: 290 cm

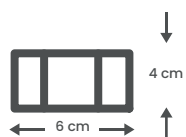
Ancho: 10 cm

Espesor: 5 cm

Viga coextruida Chica



Las Vigas Coextruidas para exterior son ideales para cubrir objetos antiestéticos en muros y/o techos, estas atribuyen un hermoso acabado rústico al espacio.



Dimensiones de Viga:

Largo: 290 cm Ancho: 6
cm Espesor: 4 cm

Viga coextruida Mini

(A13-Teka
Cepillado)

(A42-Walnut
Cepillado)

(A50-Antique
Cepillado)

Exterior





Exterior

Deck para muro



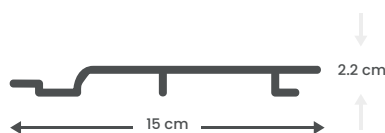
Exterior

Dimensiones:





Alto: 240 cm

Ancho: 15 cm

Espesor: 2.2 cm




Coextruido



El Wall Cladding (también conocido como “Siding” o “Deck para Muro”) es un material de revestimiento de instalación rápida que requiere mínimo mantenimiento. Proporciona protección estructural, mejorando su resistencia al agrietamiento, ralentizando el daño por la luz solar y brindando aislamiento acústico.





Exterior

Deck para muro



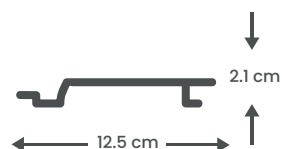
Exterior

Dimensiones:




Alto: 240 cm

Ancho: 12.5 cm

Espesor: 2.2 cm



Extruído



A pesar de que el Wall Cladding proporciona un acabado natural rústico, este material también es un excelente elemento para los espacios urbanos comerciales.



Piedra Sintética

Exterior







Exterior

Dimensiones:

Alto: 120 cm

Ancho: 60 cm

Espesor: 0.3 cm



En COLLABOR8 contamos con piedra imitación de travertino. Su aspecto poroso y su textura áspera lo hace

verse altamente similar a la piedra original. Es un material de fácil instalación y es ideal

para colocar en espacios interiores y exteriores



Exterior




Accesorios Estéticos




Tapa para Viga Coextruidas

Las Tapas para Vigas de espacios exteriores se colocan en los extremos de las mismas al terminar su instalación, brindando una mayor estética al producto.

Chica



Mini



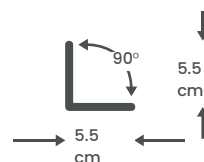







Exterior

Esquineros

Los esquineros para exterior son ideales para cubrir los bordes y remates de nuestros productos sintéticos para exterior dándoles un mejor acabado, al mismo tiempo que protege al material de daños externos.

Coextruido





Dimensiones:

Largo: 290 cm

Ancho: 5.5 cm

Extruido



Dimensiones:

Largo: 240 cm

Ancho: 3.5 cm

Accesorios de Instalación

Exterior



Clip de plástico para Deck

(200 Piezas) Los Clips Plásticos para Deck son un accesorio esencial para la instalación del Deck de Exterior y el Wall Cladding.



Tornillo para Deck

(200 Piezas) Los Tornillos para instalación de tu proyecto de Deck de Piso, especialmente diseñados para un fácil y rápido atornillado, minimizando el tiempo de instalación.



Clip metálico para Deck

(100 Piezas) Los Clips metálicos para Deck disminuyen el espacio entre cada pieza, dando un acabado más uniforme y estético, así como una resistencia superior.



Clip metálico de inicio para Deck

(100 Piezas) Los Clips metálicos de inicio son un accesorio esencial para la instalación del Deck. Este complemento se coloca en los bordes al principio y al final del montaje.



Glosario Simbología

Símbolo	Definición
	A Prueba de Agua
	A Prueba de Fuego
	A Prueba de Sonido
	Adaptable a Cambios Climáticos
	Amigable con el Medio Ambiente
	Antideslizante
	Fácil Mantenimiento
	Material Flexible
	Material Ligero
	No genera Termitas
	Resistente a Golpes
	Soporta Gran Peso

